

**TÍN HIỆU HỖ TRỢ ĐANG
ĐƯỢC CẢI THIỆN**

Ngày 17/06/2026



CỔ PHIẾU KHUYẾN NGHỊ

Cổ phiếu HSG

NHẬT KÝ CHUYÊN VIÊN

Cập nhật VNM

THỊ TRƯỜNG VÀ CHIẾN LƯỢC GIAO DỊCH
NHẬN ĐỊNH THỊ TRƯỜNG

- Thị trường tiếp đà hồi phục khi VN-Index đóng cửa tại 1.807,94 điểm (+0,48%), thành công lấy lại mốc tâm lý 1.800 điểm với sắc xanh được duy trì ở khá nhiều cổ phiếu. Diễn biến kiểm tra lại vùng 1.800 điểm trước khi đóng cửa sát mốc 1.808 điểm cho thấy dòng tiền tiếp tục có nỗ lực nâng đỡ thị trường trong khi nguồn cung đang trong trạng thái thẫm dò.
- Tín hiệu lấy lại mốc 1.800 điểm tiếp tục cho thị trường cơ hội tạo nhịp hồi phục. Tuy nhiên, để nhịp hồi phục được rõ ràng hơn thì VN-Index cần vượt lên trên mốc 1.813 điểm kèm tín hiệu cải thiện của dòng tiền.

CHIẾN LƯỢC GIAO DỊCH

- Quý Nhà đầu tư có thể kỳ vọng vào tín hiệu hỗ trợ hiện tại nhưng vẫn cần quan sát nỗ lực hỗ trợ của dòng tiền.
- Hiện tại, tín hiệu hồi phục chưa dứt khoát kèm với áp lực bán ròng của khối ngoại đòi hỏi Nhà đầu tư cần phải tỉnh táo trong việc đánh giá khả năng duy trì nhịp hồi phục của thị trường chung cũng như tại mỗi cổ phiếu riêng lẻ.
- Tuy nhiên, tín hiệu hỗ trợ đã được cải thiện hơn nên Nhà đầu tư có thể cân nhắc vùng giá tốt để mua tích lũy hoặc nâng tỷ trọng tại một số cổ phiếu có cơ bản tốt và đang có tín hiệu khởi sắc từ vùng tích lũy hoặc có cấu trúc kiểm định hỗ trợ thành công.

TÍN HIỆU KỸ THUẬT VN-INDEX

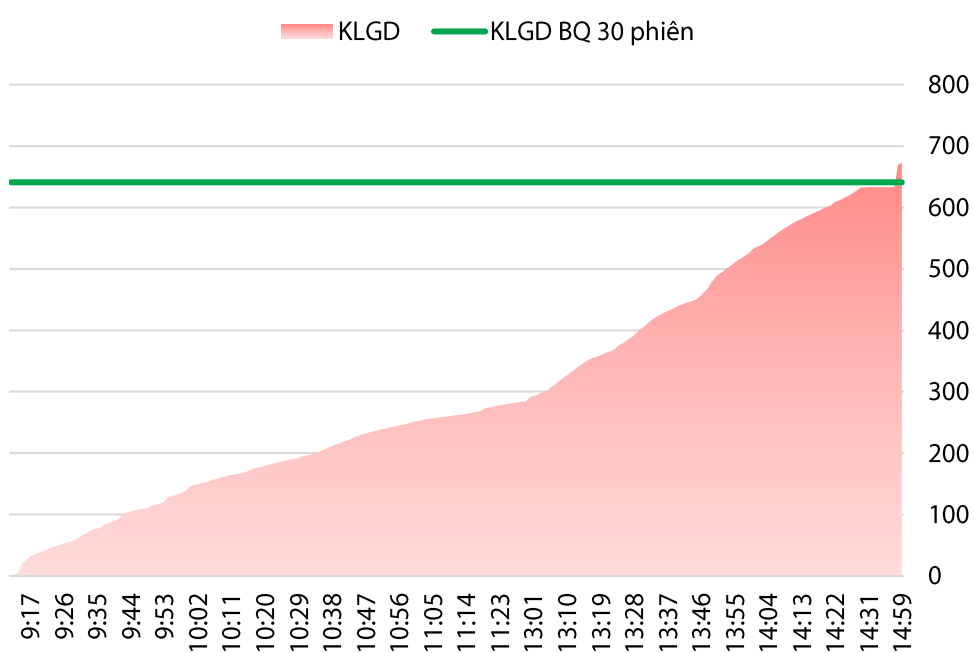
XU HƯỚNG: SIDEWAY



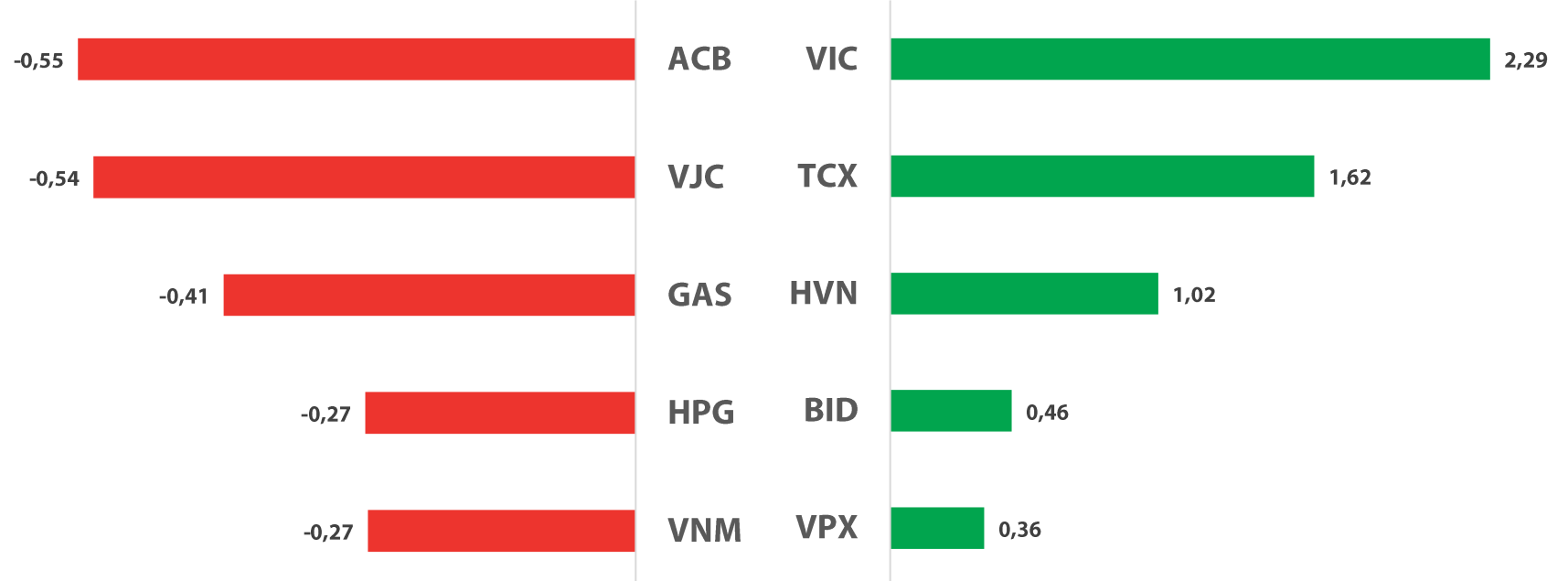
TOÀN CẢNH THỊ TRƯỜNG

Ngày 16/06/2026


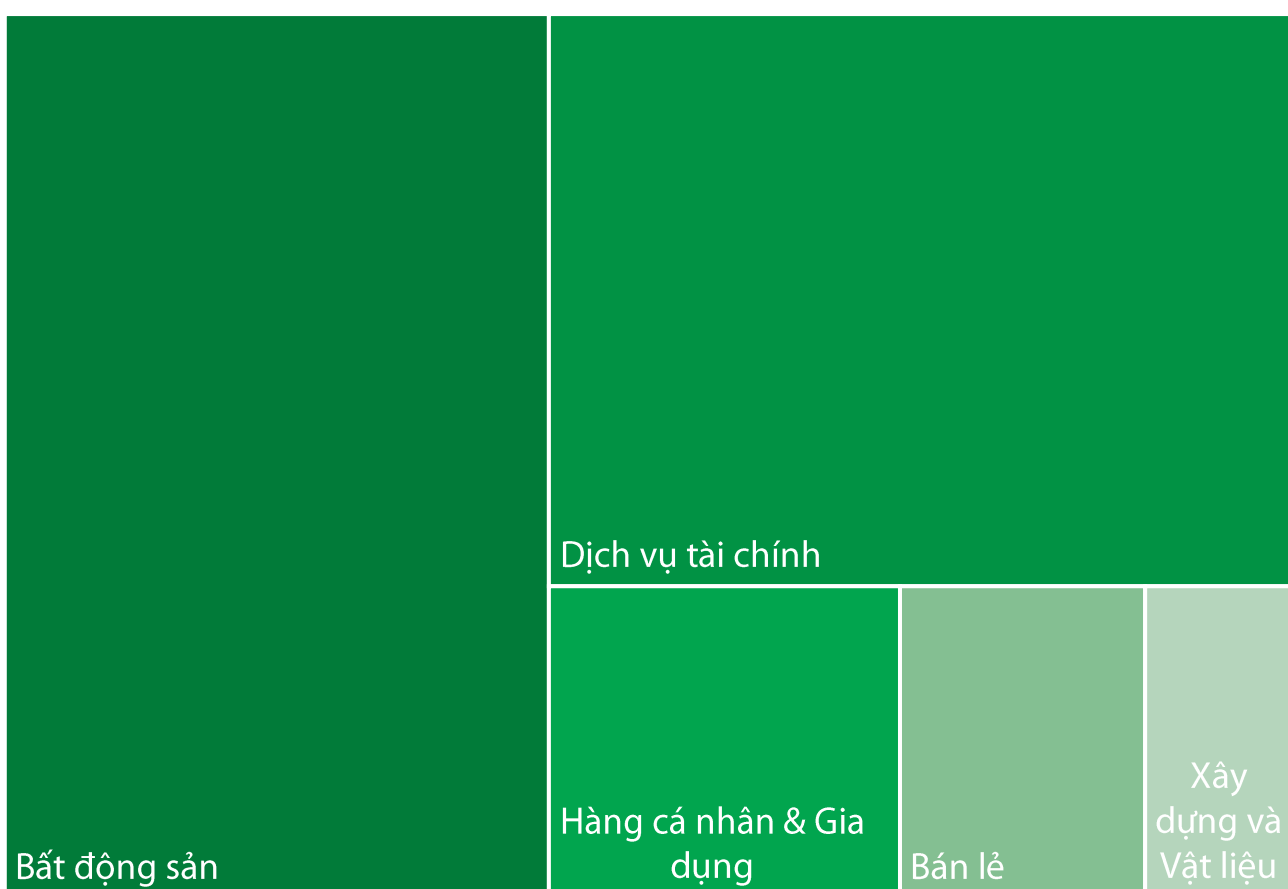
KHỐI LƯỢNG GIAO DỊCH (TRIỆU CỔ)



TOP CỔ PHIẾU ĐÓNG GÓP VÀO CHỈ SỐ (ĐIỂM)



TOP NGÀNH ĐÓNG GÓP VÀO CHỈ SỐ (%)



CTCP Tập đoàn Hoa Sen

HSG

▶ HSX

GIÁ MỤC TIÊU

13.900 VNĐ

Khuyến nghị giao dịch – MUA

Giá khuyến nghị (17/06/2026) (*)	11.900 - 12.200
Giá mục tiêu ngắn hạn 1	12.900
Lợi nhuận kỳ vọng 1 (tại thời điểm khuyến nghị):	▲ 5,7% - 8,4%
Giá mục tiêu ngắn hạn 2	13.900
Lợi nhuận kỳ vọng 2 (tại thời điểm khuyến nghị):	▲ 13,9% - 16,8%
<i>Giá cắt lỗ</i>	11.400

THÔNG TIN CỔ PHIẾU

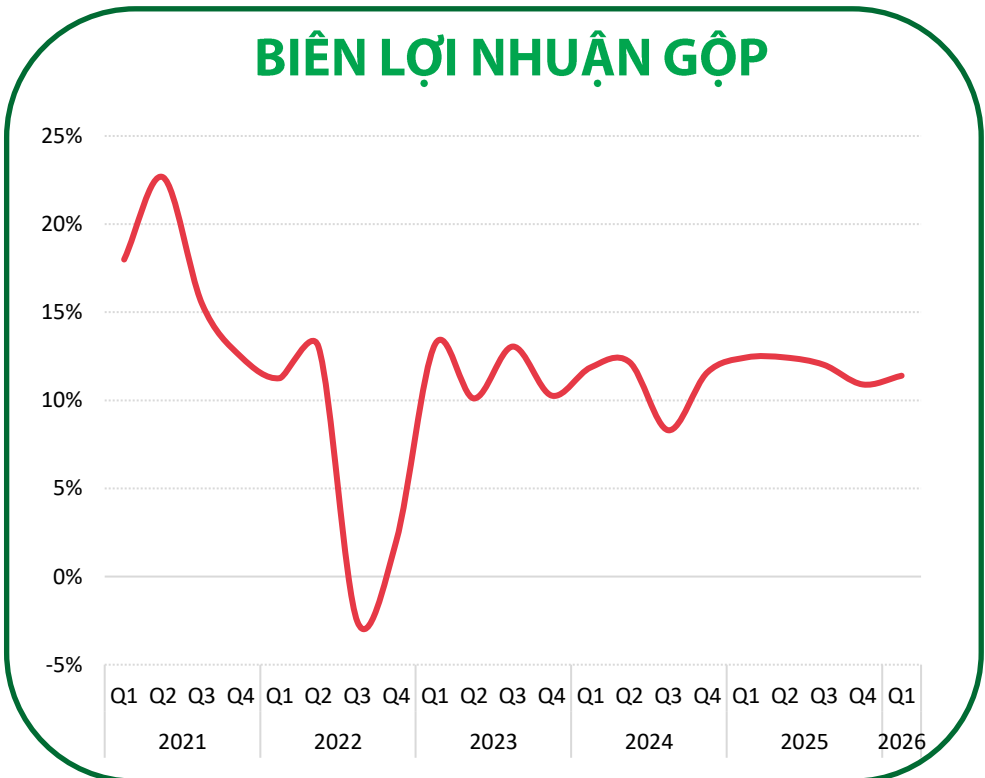
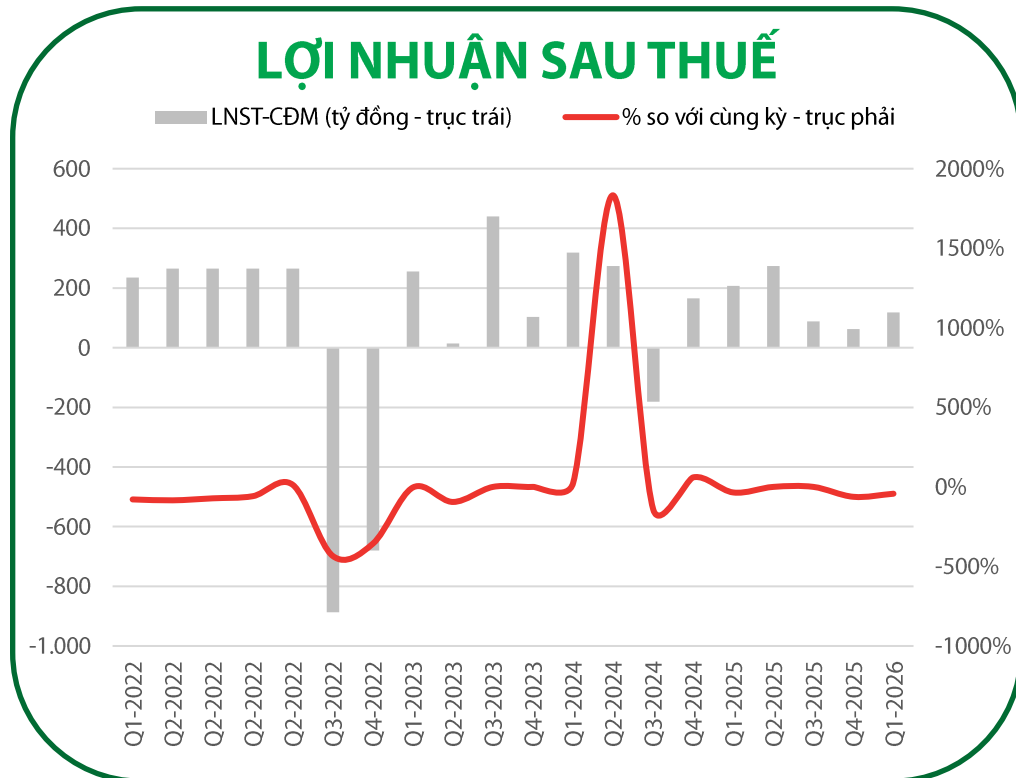
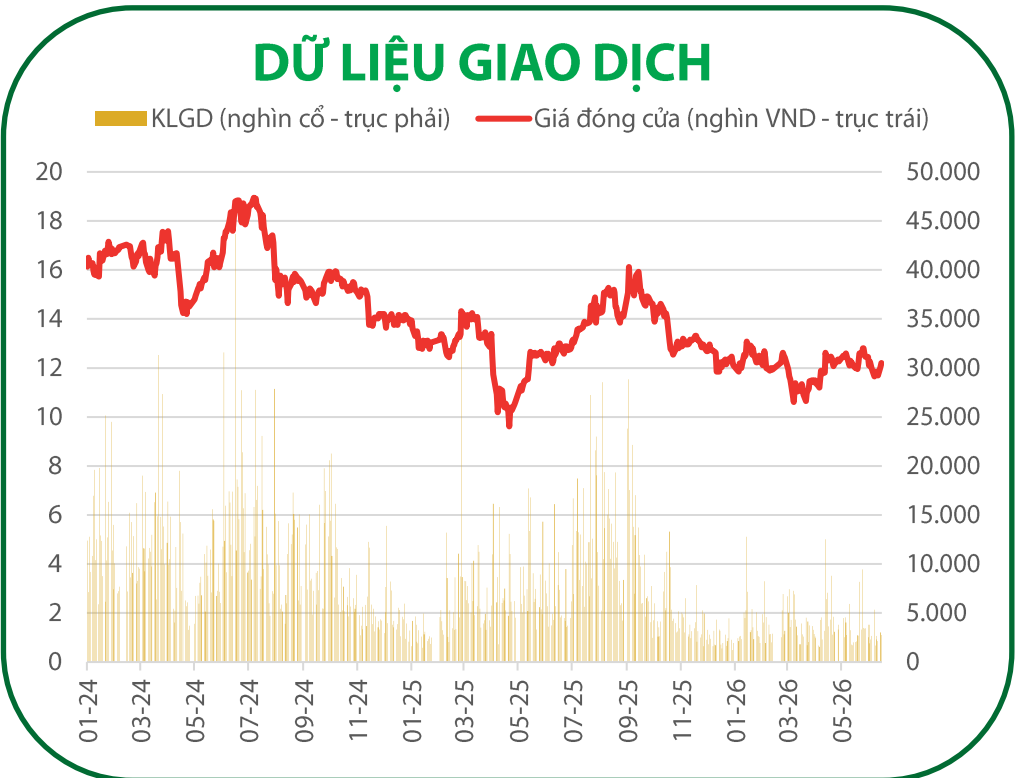
Ngành	Tài nguyên Cơ bản
Vốn hoá (tỷ đồng)	9.728
SLCP đang lưu hành (triệu CP)	807
Khối lượng BQ 3 Tháng (nghìn CP)	3.662
Giá trị GDBQ 3 tháng (tỷ đồng)	51
Vốn sở hữu NĐTNN còn lại (%)	3,51
Biến động giá 52 tuần (nghìn đồng)	10,615 – 16,115

LUẬN ĐIỂM CƠ BẢN

(* Khuyến nghị được lập trước phiên giao dịch cùng Ngày Khuyến nghị)

- Trong 6 tháng đầu niên độ tài chính 2025-2026, tập đoàn ghi nhận sản lượng đạt 903.493 tấn, doanh thu đạt 17.350 tỷ đồng và lợi nhuận sau thuế đạt 181 tỷ đồng, trong đó quý 1 đạt hơn 60 tỷ đồng và quý 2 đạt khoảng 120 tỷ đồng. Cơ cấu doanh thu tập trung vào tôn mạ chiếm 68% và ống thép chiếm 20%, trong khi ống nhựa chiếm 7% và sản phẩm thương mại chiếm 5%. Doanh nghiệp tiếp tục dẫn đầu thị phần tôn mạ nội địa với 29% và đứng thứ hai về thị phần ống thép với 16%. Riêng mảng bán lẻ đạt 6.244 tỷ đồng doanh thu, trong đó sản phẩm thương mại phi thép tăng trưởng 43%. Mảng ống nhựa hoạt động ở mức 90% công suất với sản lượng bình quân khoảng 5.500 tấn mỗi tháng.
- Kết quả kinh doanh thay đổi do sản lượng xuất khẩu từng giảm mạnh từ 60.000-70.000 tấn xuống đáy 30.000 tấn mỗi tháng bởi chính sách thuế 232 của Mỹ, sau đó phục hồi lên mức 45.000-50.000 tấn mỗi tháng từ tháng 2 đến tháng 5 năm 2026. Sản lượng nội địa tăng trưởng từ 80.000 tấn lên 100.000-110.000 tấn mỗi tháng nhờ sự phục hồi của ngành xây dựng, tác động của thuế chống bán phá giá và tâm lý gom hàng của đại lý khi giá nguyên liệu tăng. Biên lợi nhuận mảng nhựa tối ưu nhờ tích trữ hạt nhựa giá rẻ đủ dùng trong 2-3 tháng trước khi giá thế giới tăng. Tuy nhiên, chi phí tài chính đội thêm khoảng 200 tỷ đồng do mức lãi suất cho vay bình quân tăng từ 4,8% lên 6,0-6,5%.
- Về định hướng, ban lãnh đạo đặt kế hoạch lợi nhuận đạt 600 tỷ đồng vào cuối năm tài chính. Động lực tăng trưởng đến từ việc chuyển đổi 100% quyền quản lý 392 của hàng sang Công ty Cổ phần Hoa Sen Home đến hết tháng 9 năm 2026 nhằm hạch toán độc lập, mục tiêu nâng tỷ trọng mảng sản phẩm thương mại lên 45-50% tổng doanh thu trong 5-7 năm tới. Công ty con này đặt mục tiêu không lỗ trong năm nay và cần tối thiểu 2 năm có lãi liên tục với ROE lớn hơn 5% để đáp ứng điều kiện phát hành cổ phiếu lần đầu ra công chúng vào khoảng năm 2028-2029. Doanh nghiệp cũng đang chuẩn bị dự án nhà ở xã hội quy mô khoảng 1.700-1.800 căn hộ và sẽ khởi công khi hoàn tất pháp lý, dự kiến bàn giao trong 24 tháng.

CHỈ TIÊU TÀI CHÍNH QUAN TRỌNG



GÓC NHÌN KỸ THUẬT

- Sau khi đánh mất vùng hỗ trợ 11,9 trong ngày 08/06/2026, HSG đã nhanh chóng cân bằng trở lại và dần vươn lên trên ngưỡng này. Tín hiệu này thể hiện áp lực bán đã không tiếp diễn ở vùng giá thấp. Khả năng rung lắc và thăm dò có thể xuất hiện nhưng dự kiến HSG sẽ tiếp tục được hỗ trợ và có cơ hội hồi phục để tiếp tục thử thách khả năng tăng giá từ vùng hỗ trợ 11,9.
- Hỗ trợ: 11.900 VNĐ.
- Kháng cự: 14.000 VNĐ.



Cổ phiếu

Bình luận kỹ thuật

Hỗ trợ

27,0

Giá hiện tại

27,6

Kháng cự

29,5

➤ Động thái tăng trong 2 phiên gần đây đã giúp SSI vượt lên trên đường MA(20) và tạm thời chấm dứt diễn biến kém sắc trong 2 tháng gần đây. Tín hiệu này chưa đủ để đánh giá khả năng chuyển hướng tăng giá của SSI nhưng cũng tạo tiền đề cho kỳ vọng hồi phục trong tương lai. Dự kiến SSI sẽ có diễn biến thăm dò trên đường MA(20) trước khi có tín hiệu cụ thể hơn.

SSI
Sideway



Hỗ trợ

15,6

Giá hiện tại

16,2

Kháng cự

17,3

➤ VIB vẫn trong trạng thái thăm dò sau những nỗ lực bứt phá chưa thành trong thời gian gần đây. Tuy nhiên, VIB tiếp tục ghi nhận tín hiệu hỗ trợ khá tốt từ vùng hỗ trợ 15,6, biên dưới của vùng dao động 15,6 - 16,8, và tạo trạng thái cân bằng quanh 16,2. Đồng thời, tín hiệu dòng tiền khởi sắc trong 1 tháng gần đây vẫn đang là tín hiệu đáng lưu ý và có thể sẽ tạo động lực tăng giá cho VIB.

VIB
Sideway

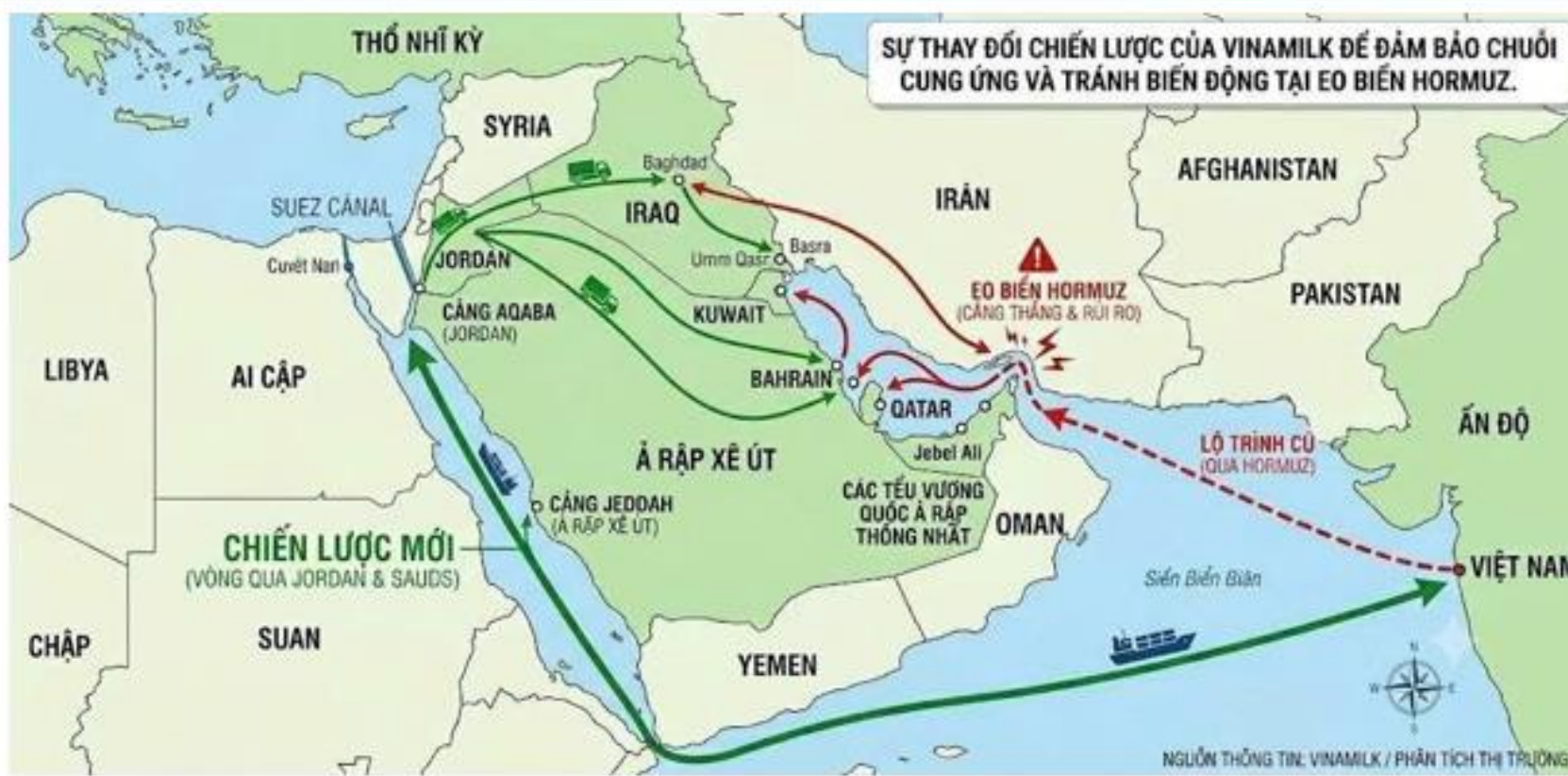


GÓC NHẬT KÝ CHUYÊN VIÊN

VNM – Chuyển mình theo dòng chảy Trung Đông

- KQKD VNM Q1-2026 vượt kỳ vọng chuyên viên 16% với doanh thu thuần 16.149 tỷ đồng (+24,8% YoY), LNST Cty Mẹ 2.429 tỷ đồng (+54,8% YoY) nhờ nền thấp nội địa cùng kỳ (ảnh hưởng bởi tái cấu trúc kênh truyền thông) & sự bức phá mạnh mẽ của xuất khẩu (mặc cho ảnh hưởng địa chính trị trung đông như kỳ vọng ban đầu) bằng thiết lập chiến lược “trong khó ló khôn” khi chọn các tuyến đường vận chuyển thay thế. Giá bột sữa nguyên liệu thuận lợi hơn là nhân tố khác hỗ trợ tăng trưởng ấn tượng của VNM.
- VNM có vẻ rẻ khi hiện giao dịch ở (1) mức PE trailing và PE fwd 2026F ở mức 11,9x thấp hơn đáng kể 16,0x – mức trung bình giai đoạn 2021-25 khi VNM bước vào pha giảm tốc tăng trưởng doanh thu với CAGR 1,1%/năm sv 7,2%/năm ở giai đoạn 2016-20, (2) tỷ suất cổ tức 7,4%/năm (cổ tức tiền mặt 4.350 đồng/cổ phiếu).
- Chúng tôi hiện đang trong giai đoạn đánh giá lại giá mục tiêu/dự phóng KQKD của VNM khi tình hình Trung Đông đã được giải quyết tốt từ phía Công ty nhưng bối cảnh định giá ngắn hạn (PE cho năm 2026) không thuận lợi như kỳ vọng ban đầu trước bối cảnh rút ròng của khối ngoại.

Hình 1: Chiến lược vận tải mới ở mảng xuất khẩu vòng qua eo biển Hormuz của Vinamilk



Nguồn: VNM, CTCK Rồng Việt

[Xin mời Quý khách đón đọc tiếp bài phân tích tại link](#)



Ngày KN	Mã	Giá Hiện tại	Giá KN MUA	Mục tiêu Ngắn hạn 1	Mục tiêu Ngắn hạn 2	Cắt lỗ	Giá đóng vị thế	Lãi/ Lỗ	Trạng thái	Biến động VN-Index (*)
16/06	TPB	16,45	16,30	17,20	18,80	15,40		0,9%		0,5%
12/06	VNM	59,10	59,00	62,00	66,00	56,90		0,2%		0,5%
11/06	KDH	23,70	23,35	24,80	26,80	22,40		1,5%		0,2%
11/06	FPT	73,20	73,10	77,00	82,00	69,90		0,1%		0,2%
05/06	BID	41,90	42,00	45,00	49,00	40,90		-0,2%		-1,3%
04/06	SAB	49,10	47,50	51,00	55,00	45,40		3,4%		-0,6%
28/05	VIB	16,20	16,30	17,40	18,50	15,30		-0,6%		-3,5%
27/05	VCB	61,80	64,00	68,00	72,50	60,90		-3,4%		-4,0%
22/05	POW	14,15	13,35	14,50	15,50	12,70		6,0%		-4,7%
20/05	GVR	35,30	34,30	38,50	42,50	32,90	35,10	2,3%	Đóng (26/05)	-1,5%
19/05	CTG	33,70	36,00	38,50	42,50	34,40	34,40	-4,4%	Đóng (02/06)	-5,3%
15/05	VCB	61,80	60,80	63,50	69,00	58,80	62,00	2,0%	Đóng (15/06)	-6,6%
Hiệu quả Trung bình (QTD)								0,1%		2,2%

(*) Biến động VN-Index (tính từ ngày Khuyến nghị đến ngày đóng vị thế) làm cơ sở so sánh hiệu quả khuyến nghị.

Sự kiện trong nước

Thời gian	Sự kiện
01/06/2026	Công bố chỉ số quản lý thu mua (PMI)
05/06/2026	Công bố cơ cấu danh mục (FTSE ETF)
06/06/2026	Công bố số liệu kinh tế Việt Nam tháng 5
12/06/2026	Công bố cơ cấu danh mục (VNM ETF)
18/06/2026	Đáo hạn HĐTL tháng 6 (4111G6000)
19/06/2026	Quý ETF liên quan FTSE ETF & VNM ETF hoàn tất cơ cấu danh mục

*MSCI đánh giá phân loại TTCK trong tháng 06

*FTSE Russell đánh giá phân loại TTCK Việt Nam trong tháng 03/2026 và công bố trên báo cáo vào 07/04/2026

Sự kiện thế giới

Thời gian	Quốc gia	Sự kiện
01/06/2026	Châu Âu	Chỉ số PMI sản xuất (Chính thức)
01/06/2026	Anh	Chỉ số quản trị mua hàng sản xuất (Chính thức)
01/06/2026	Mỹ	Chỉ số PMI sản xuất (Viện ISM)
04/06/2026	Mỹ	Số đơn xin trợ cấp thất nghiệp lần đầu
05/06/2026	Mỹ	Bảng lương phi nông nghiệp & Tỷ lệ thất nghiệp
09/06/2026	Trung Quốc	Chỉ số giá tiêu dùng y/y & Giá sản xuất y/y
10/06/2026	Mỹ	Chỉ số giá tiêu dùng m/m & y/y
11/06/2026	Mỹ	Số đơn xin trợ cấp thất nghiệp lần đầu
11/06/2026	Mỹ	Chỉ số giá sản xuất m/m & y/y
12/06/2026	Mỹ	Niềm tin tiêu dùng sơ bộ (ĐH Michigan)
15/06/2026	Trung Quốc	Sản lượng công nghiệp y/y & Doanh số bán lẻ y/y
16/06/2026	Anh	Thay đổi lượng đơn xin trợ cấp thất nghiệp
17/06/2026	Anh	Chỉ số giá tiêu dùng y/y
17/06/2026	Châu Âu	Chỉ số giá tiêu dùng chính thức y/y
17/06/2026	Mỹ	Doanh số bán lẻ m/m
18/06/2026	Mỹ	Quyết định lãi suất & Thông báo chính sách Fed
18/06/2026	Mỹ	Họp báo hội đồng FOMC
18/06/2026	Mỹ	Số đơn xin trợ cấp thất nghiệp lần đầu
19/06/2026	Anh	Doanh số bán lẻ m/m
22/06/2026	Trung Quốc	Lãi suất cho vay cơ bản của Trung Quốc
25/06/2026	Mỹ	Số đơn xin trợ cấp thất nghiệp lần đầu
25/06/2026	Mỹ	Tăng trưởng GDP chính thức q/q
26/06/2026	Mỹ	Chỉ số giá PCE lõi m/m & y/y
30/06/2026	Mỹ	Số cơ hội việc làm mới

SMART UPDATE PORTFOLIO DANH MỤC KHUYẾN NGHỊ

Xem ngay danh mục
smartPortfolio tại đây →



TIN TỨC RỒNG VIỆT

BÁO CÁO CÔNG TY (5 báo cáo phát hành gần nhất)	Ngày phát hành	Khuyến nghị	Giá mục tiêu
KBC- Tập trung đầu tư xây dựng và hoàn thiện hạ tầng	16/06/2026	Mua - 1 năm	41.600
NT2 - El Niño đẩy nhu cầu huy động tăng cao	12/06/2026	Mua - 1 năm	28.500
HPG - Dung Quất 2 hoạt động với hiệu suất cao	12/06/2026	Mua - 1 năm	30.800
DCM - Tận hưởng cơ hội từ khu vực Trung Đông	11/06/2026	Mua - 1 năm	48.500
ADS - Định vị tăng trưởng bằng nền tảng sản xuất và tài sản đất đai	09/06/2026	Mua - 1 năm	14.800

Vui lòng xem chi tiết tại <https://www.vdsc.com.vn/trung-tam-phan-tich/doanh-nghiep>

HỘI THẢO ĐẦU TƯ 2026

ĐÓN SÓNG NÂNG HẠNG VỮNG BƯỚC CHU KỲ MỚI



TIẾN SĨ HỒ QUỐC TUẤN
Giảng viên cao cấp
Đại học Bristol, Anh Quốc



BÀ ĐẶNG THỊ LAN HƯƠNG
Tổng Giám đốc
CTCP Quản lý Quỹ Rồng Việt



BÀ NGUYỄN THỊ PHƯƠNG LAM
Giám đốc Phân tích



ÔNG NGUYỄN ĐẠI HIỆP
Host chương trình

CÙNG ĐẠI DIỆN CÁC DOANH NGHIỆP NIÊM YẾT

🕒 08:00 - 11:30 📅 THỨ BẢY, 20/06/2026

📍 WHITE PALACE HOÀNG VĂN THỤ, TP.HCM

📄 ĐĂNG KÝ MIỄN PHÍ

🌐 [EVENT.VDSC.COM.VN](https://event.vdsc.com.vn)



TRUNG TÂM PHÂN TÍCH

Nguyễn Thị Phương Lam – Giám đốc
Trung tâm Phân tích

+84 28 6299 2006 Ext : 1313
lam.ntp@vdsc.com.vn

TUYÊN BỐ MIỄN TRỪ TRÁCH NHIỆM

- Bản báo cáo này được chuẩn bị cho mục đích duy nhất là cung cấp thông tin và không nhằm đưa ra bất kỳ đề nghị hay hướng dẫn mua bán chứng khoán cụ thể nào. Các quan điểm và khuyến cáo được trình bày trong bản báo cáo này không tính đến sự khác biệt về mục tiêu, nhu cầu, chiến lược và hoàn cảnh cụ thể của từng nhà đầu tư. Ngoài ra, nhà đầu tư cũng ý thức có thể có các xung đột lợi ích ảnh hưởng đến tính khách quan của bản báo cáo này. Nhà đầu tư nên xem báo cáo này như một nguồn tham khảo khi đưa ra quyết định đầu tư và phải chịu toàn bộ trách nhiệm đối với quyết định đầu tư của chính mình. RongViet Securities tuyệt đối không chịu trách nhiệm đối với toàn bộ hay bất kỳ thiệt hại nào, hay sự kiện bị coi là thiệt hại, đối với việc sử dụng toàn bộ hoặc từng phần thông tin hay ý kiến nêu trong bản báo cáo này.
- Toàn bộ các quan điểm thể hiện trong báo cáo này đều là quan điểm cá nhân của người phân tích. Không có bất kỳ một phần thu nhập nào của người phân tích liên quan trực tiếp hoặc gián tiếp đến các khuyến cáo hay quan điểm cụ thể trong bản báo cáo này.
- Thông tin sử dụng trong báo cáo này được RongViet Securities thu thập từ những nguồn mà chúng tôi cho là đáng tin cậy. Tuy nhiên, chúng tôi không đảm bảo rằng những thông tin này là hoàn chỉnh hoặc chính xác. Các quan điểm và ước tính trong đánh giá của chúng tôi có giá trị đến ngày ra báo cáo và có thể thay đổi mà không cần báo cáo trước.
- Bản báo cáo này được giữ bản quyền và là tài sản của RongViet Securities. Mọi sự sao chép, chuyển giao hoặc sửa đổi trong bất kỳ trường hợp nào mà không có sự đồng ý của RongViet Securities đều trái luật. **Bản quyền thuộc RongViet Securities, 2026.**

CÔNG TY CỔ PHẦN CHỨNG KHOÁN RỒNG VIỆT - HỘI SỞ

Tầng 1 đến Tầng 8, Tòa nhà Viet Dragon, 141 Nguyễn Du, Phường Bến Thành, Thành phố Hồ Chí Minh

T (+84) 28 6299 2006 E info@vdsc.com.vn
W www.vdsc.com.vn MST 0304734965

CHI NHÁNH HÀ NỘI

Tầng 10, Tòa nhà Eurowindow, 02 Tôn Thất Tùng, Phường Kim Liên, Thành phố Hà Nội

T (+84) 24 6288 2006
F (+84) 24 6288 2008

CHI NHÁNH NHA TRANG

Tầng 7, Tòa nhà Sacombank, 76 Quang Trung, Phường Nha Trang, Tỉnh Khánh Hòa

T (+84) 25 8382 0006
F (+84) 25 8382 0008

CHI NHÁNH CẦN THƠ

Tầng 8, Tòa nhà Sacombank, 95-97-99 Võ Văn Tần, Phường Ninh Kiều, Thành phố Cần Thơ

T (+84) 29 2381 7578
F (+84) 29 2381 8387

CHI NHÁNH VŨNG TÀU

Tầng 2 Tòa nhà VCCI Building, 155 đường Nguyễn Thái Học, Phường Tam Thẳng, Thành phố Hồ Chí Minh

T (+84) 25 4777 2006

CHI NHÁNH BÌNH DƯƠNG

Tầng 3 Tòa nhà Becamex Tower, số 230 Đại lộ Bình Dương, Phường Phú Lợi, Thành phố Hồ Chí Minh

T (+84) 27 4777 2006

CHI NHÁNH ĐỒNG NAI

Tầng 8 Tòa nhà TTC Plaza, 53-55 đường Võ Thị Sáu, Phường Trần Biên, Tỉnh Đồng Nai

T (+84) 25 1777 2006



VIET DRAGON SECURITIES CORPORATION

Floor 1-8, Viet Dragon Tower, 141 Nguyen Du, Ben Thanh Ward, HCMC

T + 84 28 6299 2006 F (+ 84) 28 6291 7986 W www.vdsc.com.vn